

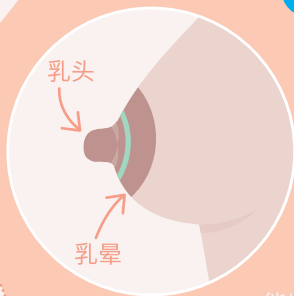
乳头保护贴

找到最合适您的尺寸

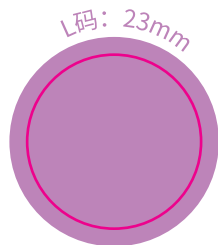

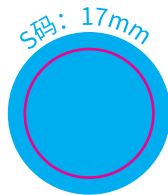
测量步骤

- 1 在母乳喂养或吸乳后，测量乳房尺寸。
- 2 注意：需要测量乳头的尺寸，而不是乳晕的尺寸。（正确的测量方法如右图中的绿线所示）
- 3 使用我们提供的不同大小的测量器（彩色圆圈）确定合适的尺寸。

乳头保护贴只是一种短期的喂养辅助工具。请在咨询助产士或哺乳顾问后使用。




小贴士：
如果喂养后无法测量，那么在乳头尺寸的基础上预留2mm的余量。




乳头保护贴不能紧压乳头，但要紧密贴合乳头。




S码: 17mm



M码: 20mm



L码: 23mm



乳头保护贴 缓解哺乳时的不适

- 创新的蝴蝶型设计，与皮肤接触面积更大。
- 双孔设计，便于母乳在保护贴内顺畅流动。
- 采用SkinSoft™ 丝感硅胶材质，更柔软更纤薄。
- 乳贴表面的纹理设计，使得宝宝肌肤和乳贴之间有空气流通，更透气。

SkinSoft™
丝感硅胶

不含
BPA
BPS

消毒盒
3 min

MAM

美安萌®

*不含BPA/BPS：所有MAM产品原料均不含双酚A（BPA）和双酚S（BPS）

采用便捷消毒盒包装



2片装





